

Hoofdentiteit

Van: "Maarten Heuvel - Online" <Maarten@OnlineGroep.nl>
Aan: <info@onlinegroep.nl>
Verzonden: woensdag 26 juni 2013 20:54
Onderwerp: Online Pro Update 2013.0.0.84 : Definitieve omschakeling naar IBAN

Beste Online Pro Gebruikers,

In de update vandaag hebben we Online Pro voorbereid zodat u definitief over kan schakelen op het nieuwe Europese banknummer-systeem.

Zoals u wellicht via diverse mediakanalen reeds vernomen hebt, wordt per 1 februari 2014 het gebruik van IBAN en BIC nummers verplicht.

U dient dus ruim voor deze datum alle bankrekeningnummers omgezet te hebben naar de IBAN nummer + BIC code.

U kunt deze update ophalen door in het menu Systeem voor Synchroniseren te kiezen.

IBAN & BIC nummer

IBAN is het vervangende nummer voor alle huidige bankrekeningnummers. Het BIC nummer heeft u nodig als u via automatische incasso wilt incasseren van een IBAN rekening.

De opbouw van een IBAN bankrekening is als volgt:



Op deze wijze wordt bijvoorbeeld het banknummer **1358.18.346** vertaald naar IBAN nummer **NL67 RABO 0135 8183 46** met BIC code **RABONL2U**.

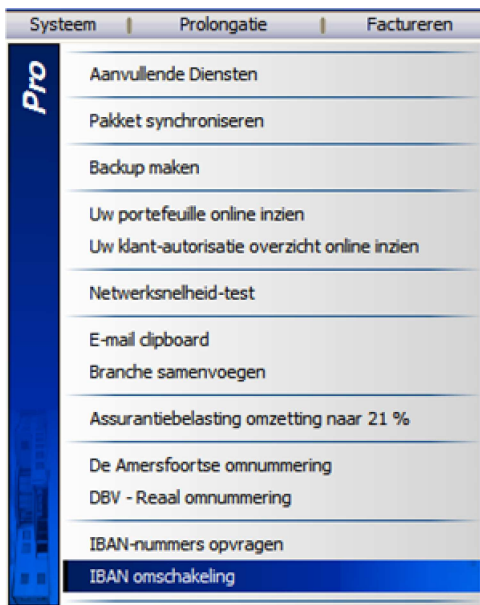
Het lastige van de omzetting is dat het IBAN banknummer en de BIC code dus niet via een simpele rekenmethode om te zetten zijn. Immers komt in het IBAN nummer de naam van de bank voor + een controle getal, voor de BIC code geldt ook dat hiervoor de juiste bank bekend moet zijn.

Waar rekening mee te houden?

- Indien u het banknummer voorgedrukt op uw briefpapier hebt staan dient u uw briefpapier aan te passen voor 1 februari 2014 en het IBAN nummer te gaan vermelden.
Uw cliënten kunnen vanaf die datum alleen nog via het IBAN nummer aan u betalen, dus doe dit tijdig.
- Indien u gebruik maakt van acceptgiro's zult u bij uw drukker nieuwe acceptgiroformulieren moeten laten maken volgens het nieuwe Europese acceptgiro formaat.
Eventueel kunt u ook overwegen of de meeste cliënten van u de acceptgiro nog wel gebruiken. U kunt aanzienlijk besparen door deze af te schaffen aangezien een betaling via acceptgiro voor u grote bankkosten met zich meebrengt.
- Indien u zelf incasseert via automatische incasso zult u contact moeten opnemen met uw bank wanneer zij het nieuwe incasso formaat voor IBAN aan kunnen.
Nu incasseert u met de oude banknummers via een Clieop formaat, dit wordt vervangen naar een PAIN formaat. Als uw bank hiervoor klaar is kunt u pas de volledige overstap op IBAN maken.

Hoe schakelt u in Online Pro definitief over op IBAN?

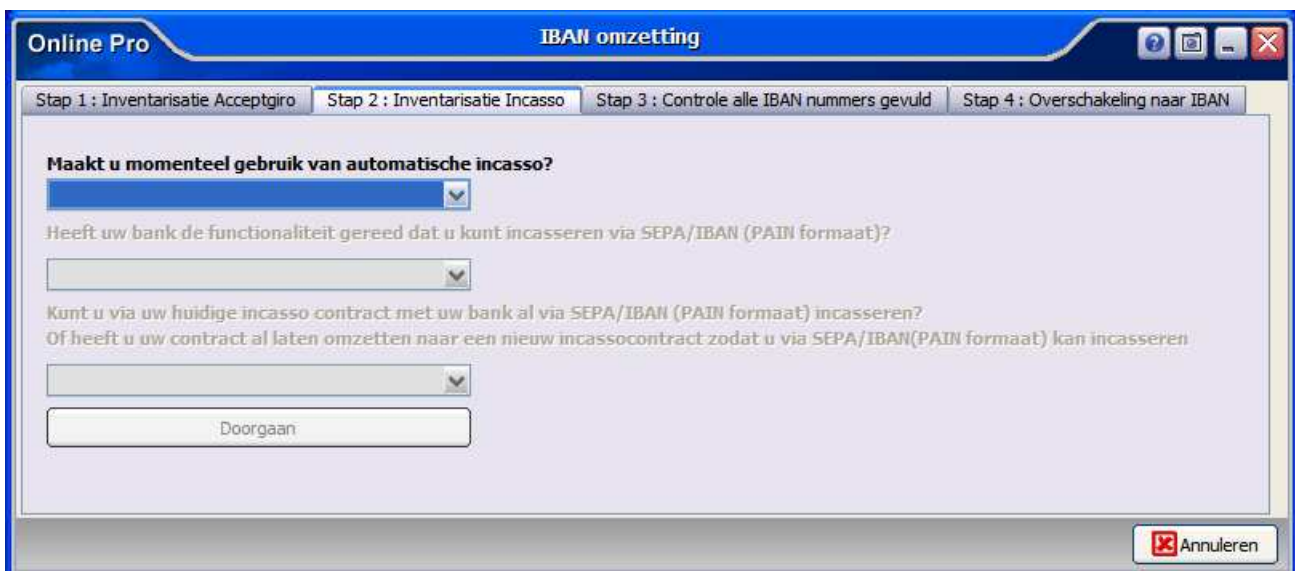
Als eerste dient u een volledige kopie van Online Pro te hebben gemaakt alvorens de omschakeling te starten. Via het menu Systeem / IBAN omschakeling kunt u de definitieve overstap naar IBAN starten. U dient hiervoor wel als enige in Online Pro te zijn ingelogd in verband met de complexiteit van de omzetting.



Er volgt een scherm waarin u begeleid wordt in de overstap naar het nieuwe IBAN systeem. Hiervoor dient u in Stap 1 een aantal vragen met betrekking tot Acceptgiro's te beantwoorden.

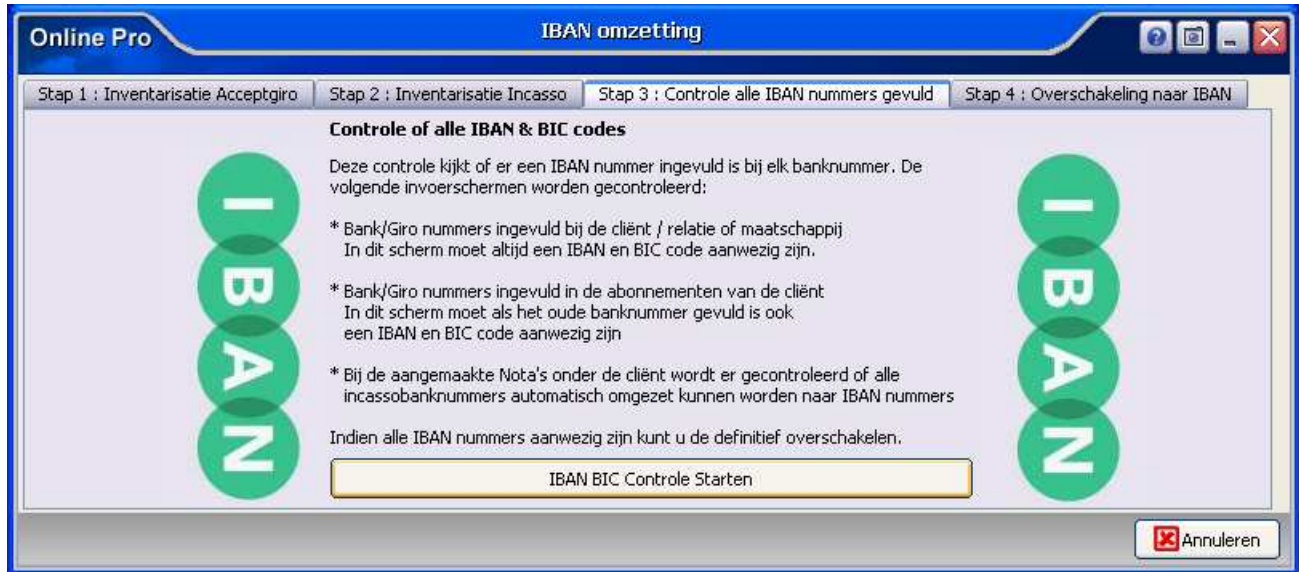


Vervolgens verschijnt Stap 2 van de omzetting waar u een aantal vragen over de automatische incasso beantwoordt.



In Stap 3 wordt uw Online Pro pakket definitief gecontroleerd of deze klaar is voor de omzetting of dat er nog gegevens ontbreken. Eventuele ontbrekende nummers worden via onze servers verrijkt.

Mocht Online Pro in deze stap constateren dat er van bepaalde banknummers geen IBAN nummers ingevuld zijn dient u deze eerst aan te vullen. U krijgt in dat geval een duidelijke lijst te zien met de cliënten waarbij u deze nummers moet aanvullen.



Als in Stap 3 de controle succesvol was kunt u in Stap 4 de definitieve overschakeling in gang zetten. Online Pro zal dan alle bankgerelateerde gegevens definitief om gaan zetten naar de IBAN variant en sluit zich daarna af. De omzetting is dan voltooid en u kunt Online Pro op alle werkstations weer starten.

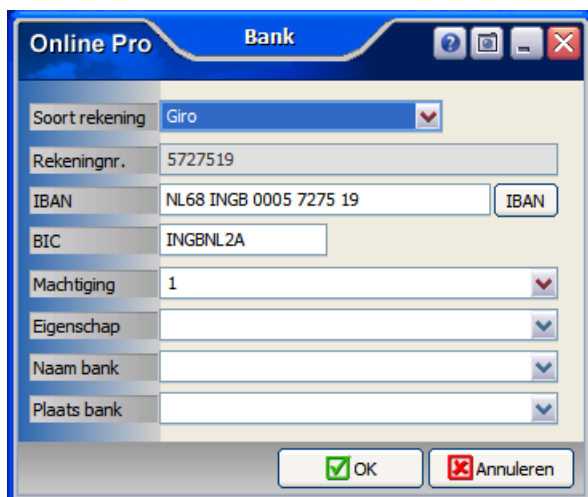
Wat verandert er in Online Pro na de definitieve omzetting ?

In Online Pro zijn daarna een aantal schermen veranderd:

Het invoerscherm van de bank/giro gegevens onder de cliënt/relatie of maatschappij.

In dit scherm is het oude bankrekeningnummer nog wel zichtbaar ter informatie maar niet meer in te voeren. De IBAN en BIC code zijn nu verplicht.

U kunt via de IBAN knop eventueel nog een oud banknummer via IBANBicService.nl op een snelle manier opvragen.



Het invoerscherm van de abonnementen onder de cliënt.

In dit scherm is het oude bankrekeningnummer nog wel zichtbaar ter informatie maar niet meer in te voeren. De IBAN en BIC code zijn nu verplicht.

Online Pro		Abonnement	
Abonnement Gegevens			
Status	normaal		
Type	Advieskosten		
Nota			
Termijn	Enmalig		
Ing. / Einddatum	-- -- '13	-- -- '13	
Behandelaar			
Aanmanen	altijd nota, wel aanmanen		
Nota per E-mail / Automatische incasso			
E-mailadres		...	
Banknummer	5727519		
IBAN	NL68 INGB 0005 7275 19	...	
BIC	INGBNL2A		

Het bekijken van de nota's in het tabblad Nota onder de cliënt.

In dit scherm is het oude incasso bankrekeningnummer omgezet naar het nieuwe IBAN nummer.

Een eventuele oude nota met acceptgiro zal bij opnieuw afdrukken geprint worden op een IBAN acceptgiro formaat.

onensub 5779651715 - periode 02-2013	€ 57,01	
12.000 km 11,89		
000,00 Blijvende invaliditeit 000,00 Overlijden		
selnemer	€ 4,57	
€ 160,72	Laatste betalingsdatum 05-02-2013	Incassobanknummer NL68 INGB 0005 7275 19
<input type="button" value="E-mailen factuur"/> <input type="button" value="Afdrukken factuur"/> <input type="button" value="OK"/>		

In het menu Facturieren Exporteren Incasso / Exporteren Excasso.

Dit scherm is qua lay-out hetzelfde gebleven. Echter als u nu een Incasso of Excasso bestand aanmaakt zal deze aangemaakt worden in het PAIN formaat.

Deze bestanden herkent u in de Export map aan de XML extensie.

Mochten er nog vragen zijn naar aanleiding van bovenstaande verneem ik dat graag,

Met vriendelijke groet,

Maarten Heuvel
Online Software - Online Webart

Online Groep

✉ Maarten@OnlineGroep.nl

🌐 <http://www.onlinegroep.nl>

<http://www.assurantiepakket.nl>

☎ 024-3716959

📄 024-3716949

Postadres

✉ Postbus 6750

6503 GG NIJMEGEN