

Inge Heuvel - van Schaijck --- Online

Van: Maarten Heuvel - Online <maarten@onlinegroep.nl>
Verzonden: vrijdag 8 februari 2019 00:40
Aan: Online Groep
Onderwerp: Online Pro Update 2019.0.0.24: Online Pro VoIP : ISDN Stopt en 9 aanpassingen

Beste Online Pro Gebruikers,

In de update van Online Pro vandaag hebben we een aantal aanpassingen in Online Pro doorgevoerd. Mocht u zelf suggesties hebben of andere zaken waar u in het Online Pro pakket tegenaan loopt kunt u deze gerust doorsturen via het "Printscreen-knopje" naar onze helpdesk. Wellicht kunnen wij de suggestie indien mogelijk doorvoeren in het Online Pro pakket. U kunt deze update ophalen door in het menu Systeem voor Synchroniseren te kiezen.

Herinnering: Nog niet over op VoIP? ISDN telefonie stopt binnen enkele maanden.

Indien u als kantoor nog beschikt over ISDN lijnen dient u binnenkort uiterlijk over te stappen op een andere telefonie medium.

De meest logische stap is dan om over te stappen op een VoIP dienst. Hiermee bespaart u aanzienlijk op uw telefoniekosten (doorgaans rond de **40%** of meer) en heeft u ook veel meer mogelijkheden t.o.v. ISDN telefonie. Stapt u over op Online Pro VoIP heeft u tevens de voordelen dat alles geïntegreerd is met Online Pro en u rechtstreeks via het Online Pro pakket kan bellen / opnames kan archiveren / telefoons in kan stellen enzovoorts.

Als u een gratis inventarisatie/offerte wilt ontvangen voor overstap van ISDN naar Online Pro VoIP kunt u dit middels een reply op deze nieuwsbrief laten weten.

Vermeld dan het aantal telefoontoestellen wat u in gebruik heeft een stuur een kopie van uw huidige factuur mee. Hiermee kunnen wij voor u een vergelijk maken en de besparing per maand berekenen. Wij nemen dan contact met u op voor de mogelijkheden.

Zoeken met een *

Overall in Online Pro waar gezocht kan worden in tabellen kan ook gezocht worden op een deel van een woord door het * te gebruiken.

In onderstaand voorbeeld wordt gezocht naar de klant "Menning Schoenen Sport BV".

Er wordt nu gezocht op "schoen", in plaats van op "Menning".

Gebruik eerst een * met vervolgens het zoekwoord, de eerste client wordt gevonden.

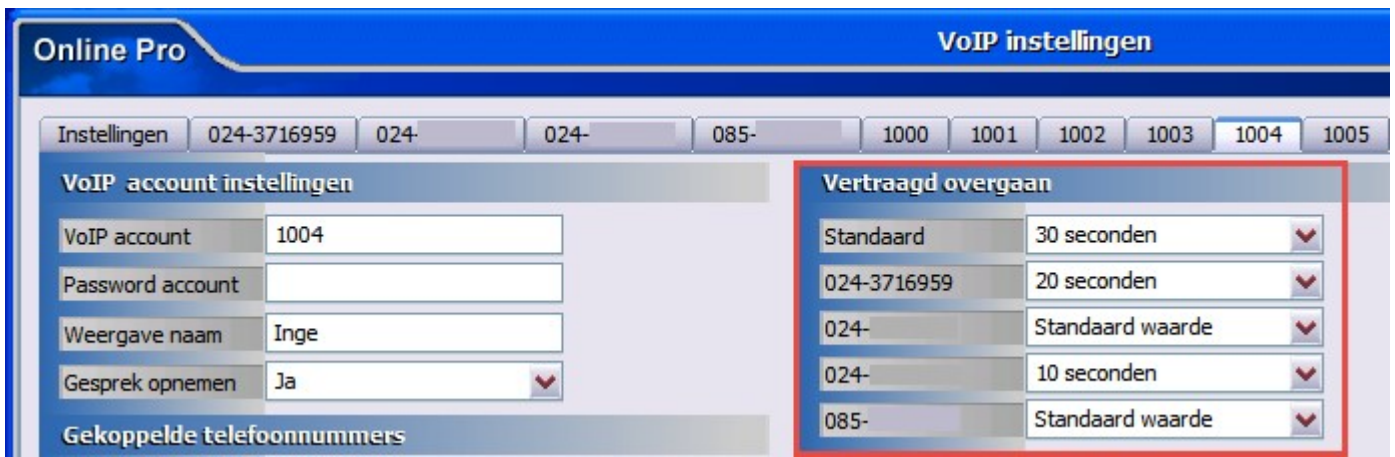
Is dit niet de juiste cliënt, zet dan achter het zoekwoord steeds een * voor de volgende zoekactie, net zo lang tot de juiste cliënt in beeld is.



| Volledige naam | Adres |
|--------------------------------|---------------------|
| 1032 Mennink Schoenen Sport BV | Oldenzaalsestraat 6 |

VoIP functie uitgebreid

Er kan nu per telefoontoestel ingesteld worden dat deze vertraagd overgaat bij een inkomend gesprek.



Scan functie uitgebreid

Wanneer een ingescande pagina (voor het opslaan) verwijderd moet worden kan dit nu ook met sneltoetsen gedaan worden.

Met "CTRL + DEL" wordt direct de huidige pagina verwijderd.

Wanneer door de scans gebladerd moet worden, kan dat voortaan ook met sneltoetsen.

Met "CTRL + pijltje naar links of rechts" kan door de scans gebladerd worden.



Overzichten uitgebreid

Er kan nu een afdruk worden gemaakt van de selecties die toegepast zijn op een overzicht.



Selecties van Overzichten - Cliënten - communicatie

- 1: Alle items waar Communicatiemiddel een waarde van "E-mail" tot en met "E-mail" heeft
- 2: ****OMDRAAIEN NEGATIEF****

Taken uitstellen uitgebreid

Bij het uitstellen van een herinnering kan er nu eenvoudig met een druk op de knop het aantal minuten, dagen en week gekozen worden.

The screenshot shows a software window titled 'Online Pro' with a sub-window 'Uitstellen'. The main area is titled 'Taak uitstellen' and contains a text box with the date and time '19-11-2018 09:30'. Below this are two input fields: 'Herinnerdatum' with the value '05-02-2019' and a small calendar icon, and 'Herinnertijd' with the value '09:00'. A large grid of buttons is highlighted with a red border, offering various reminder intervals: 5 minuten, 10 minuten, 15 minuten, 30 minuten, 45 minuten, 1 uur, 2 uur, 3 uur, 4 uur, 8 uur, 1 dag, 2 dagen, 3 dagen, 4 dagen, and 1 week. At the bottom of the dialog are three buttons: '! Alle herinneringen verbergen', a green checkmark button labeled 'OK', and a red 'X' button labeled 'Annuleren'.

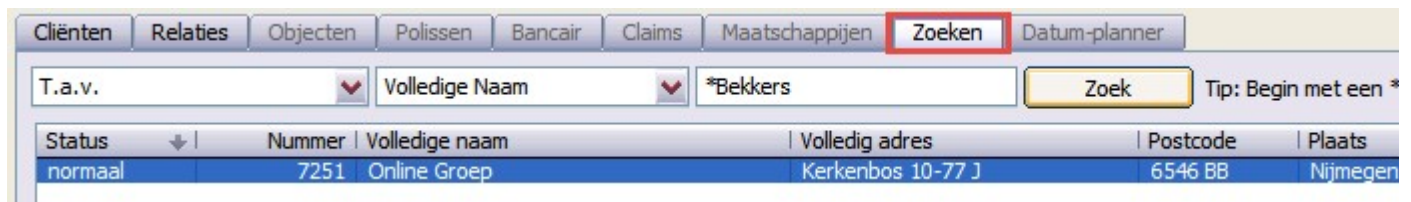
Meerdere dossiers verwijderen

Het is nu mogelijk om meerdere dossiers te markeren en in één keer te verwijderen.
 Kies op de betreffende dossiers voor rechtermuisknop - Dossier markeren (of Ctrl + Spatie).
 Kies vervolgens voor rechtermuisknop – Gemarkeerde Dossiers verwijderen.
 Er volgt nog een extra scherm met de betreffende dossiers ter bevestiging of deze echt verwijderd mogen worden.
 Dit werkt uiteraard alleen wanneer de juiste Rechten daarvoor zijn vrijgegeven.



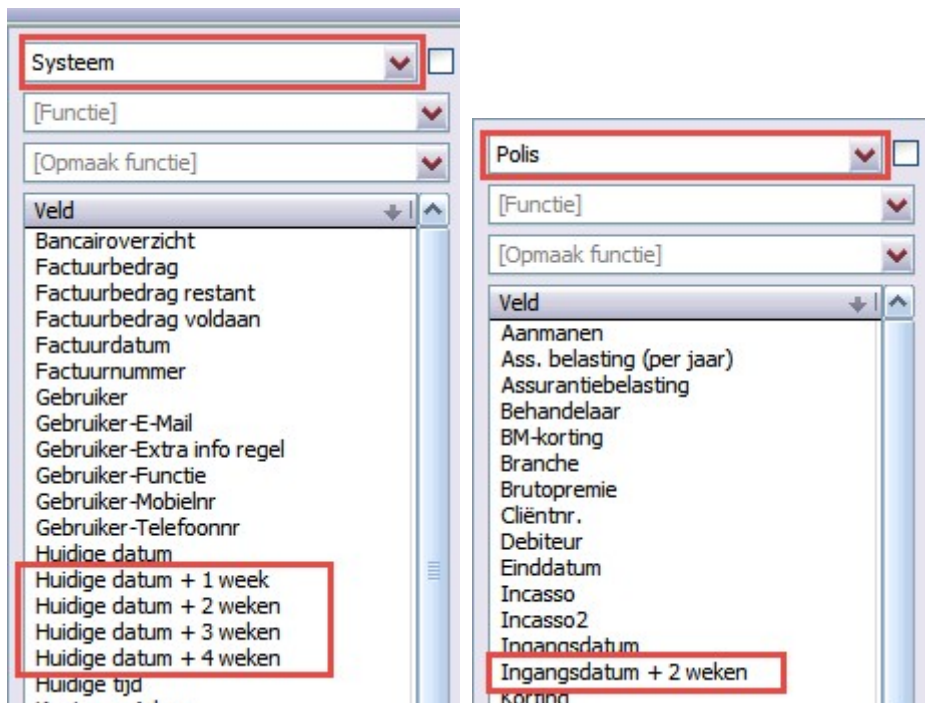
Tabblad Zoeken uitgebreid

Het is nu ook mogelijk om op "T.a.v." te zoeken die in het cliëntenscherf is ingevuld. Dit kan via het tabblad Zoeken in het hoofdscherf van Online Pro. Gebruik het * om op een deel van de naam te zoeken, zoals in het voorbeeld.



Correspondentie functie uitgebreid

Er zijn nieuwe variabele velden toegevoegd waarmee het mogelijk is om een Huidige datum + 1/2/3/4 weken in een brief of e-mail samen te voegen. Bij een polis brief en e-mail kan een Ingangsdatum + 2 weken gekozen worden.



Auto scherm uitgebreid

De SCM beveiliging klassen zijn toegevoegd aan de Alarmtabel in het auto scherm.



Mochten er nog vragen zijn naar aanleiding van bovenstaande verneem ik dat graag,

Met vriendelijke groet,

Maarten Heuvel
Online Software - Online Webart

Online Groep

✉ Maarten@OnlineGroep.nl

🌐 www.assurantiepakket.nl
www.onlinepro.nl

☎ 024-3716959

🌐 [LinkedIn](#)

Postadres

✉ Postbus 6750
6503 GG NIJMEGEN